



دانشگاه رازی

# راهنمای درخواست حذف پزشکی

## ویژه دانشجویان

تهیه و تنظیم:

مژگان سلیمی، کارشناس گروه دانشکده ادبیات و علوم انسانی

# باسمه تعالی

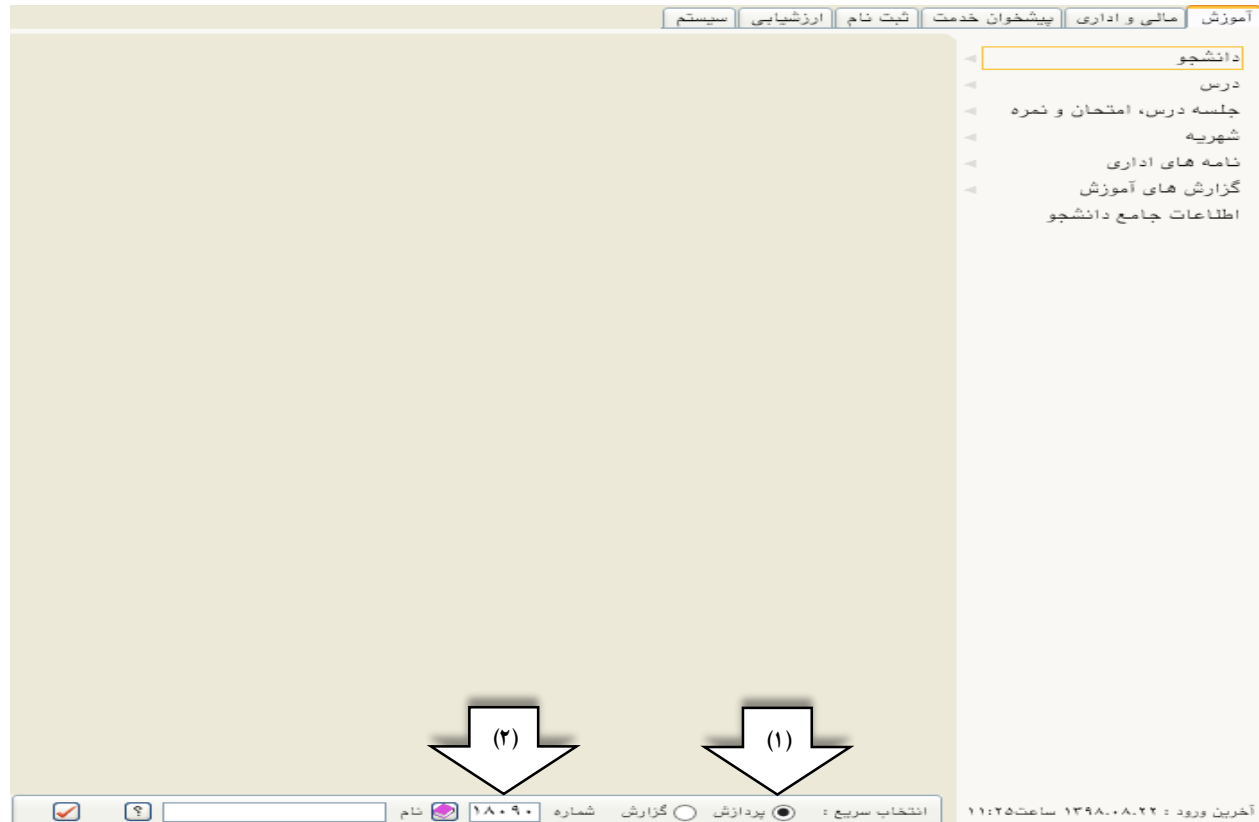
دانشجویی که در جلسه امتحان درسی غایب باشد در صورت موجه بودن غیبت، درس نامبرده حذف می‌شود و در صورت غیرموجه بودن غیبت، نمره درس مربوطه صفر خواهد بود. همچنین اگر دانشجو به دلیل بیماری و یا مشکل خاص پزشکی در جلسه امتحان یا کل امتحانات ترم حضور نداشته باشد و مدرک پزشکی معتبری در دست داشته باشد می‌تواند از دانشگاه درخواست حذف پزشکی نماید.

## مراحل درخواست پزشکی

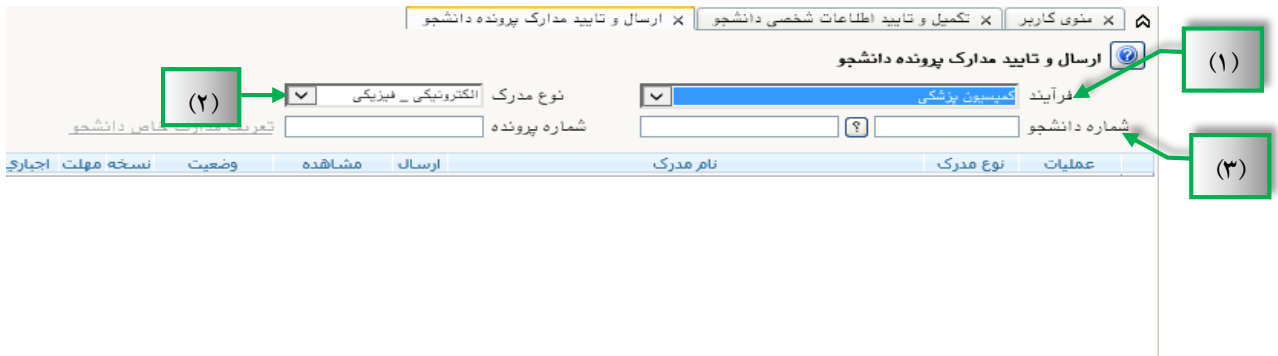
- مراجعه به آموزش دانشکده جهت دریافت فرم حذف پزشکی و تکمیل آن
- بارگذاری و ارسال فایل الکترونیکی مستندات پزشکی در سیستم گلستان

## مراحل بارگذاری و ارسال فایل الکترونیکی مدارک پزشکی در سیستم گلستان

اولین مرحله اسکن مدارک پزشکی و تهیه فایل با فرمت JPEG و یا JPG است. (حجم فایل مورد نظر نباید از یک کیلو بایت بیشتر باشد). مرحله بعد ورود به سامانه گلستان و باز کردن پردازش شماره ۱۸۰۹۰ است. مانند شکل زیر:



با ورود به این پردازش پنجره زیر نمایش داده می شود که باید اقدامات زیر را انجام داد.



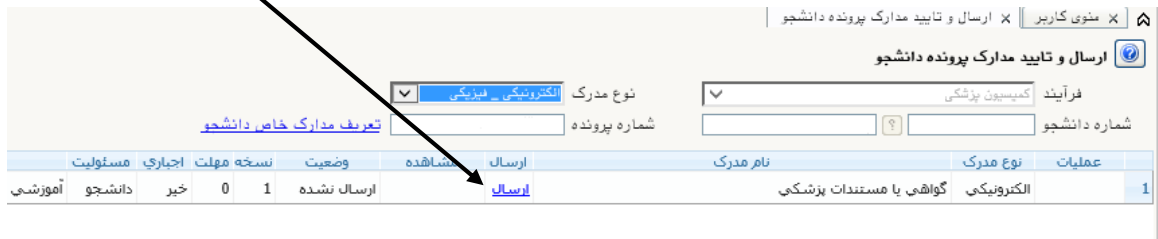
(۱) در تب فرآیند، گزینه کمیسیون پزشکی را انتخاب نمایید.

(۲) در تب نوع مدرک، گزینه الکترونیکی - فیزیکی را انتخاب نمایید

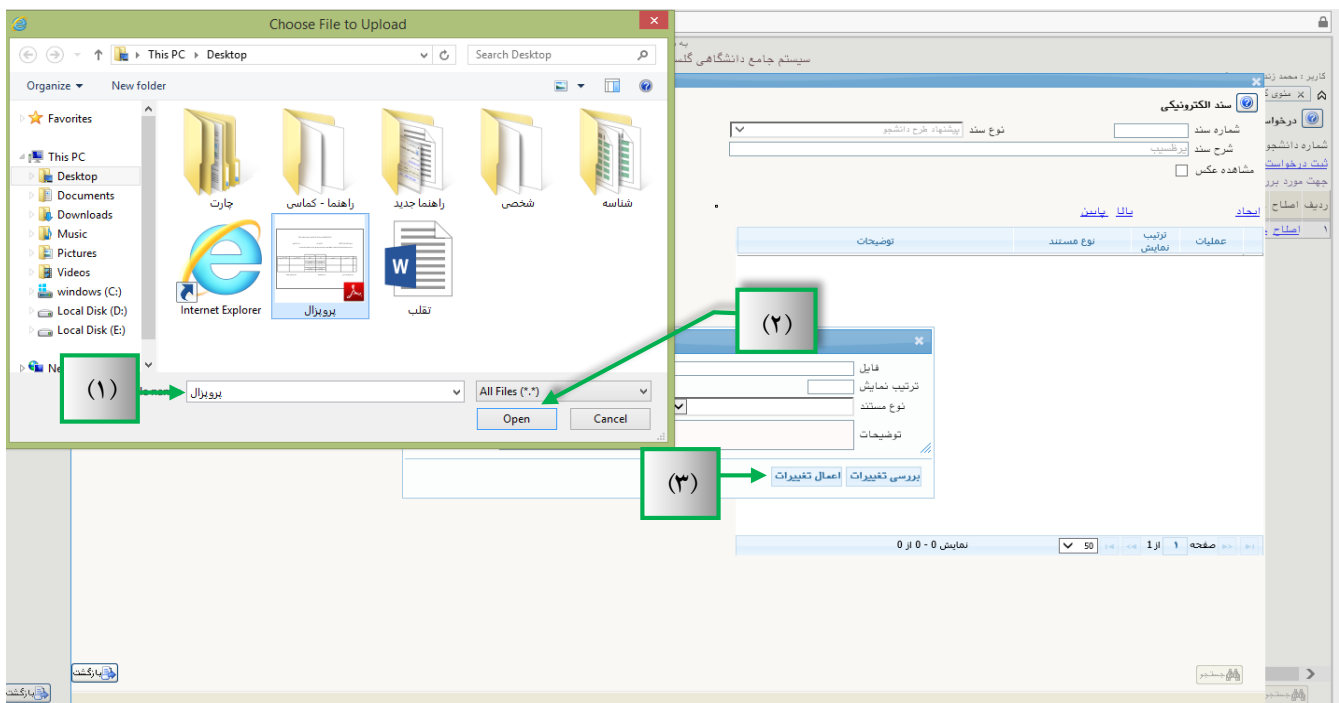
(۳) شماره دانشجویی خود را وارد نمایید و بر روی گزینه جستجو در همین صفحه کلیک کنید.

(۴) بعد از مرحله (۳) نواری مانند شکل زیر ظاهر می شود که در این نوارد بر روی گزینه ارسال کلیک نمایید تا


پنجره بعدی جهت بارگذاری فایل مدارک پزشکی باز شود.




با کلیک بر روی گزینه ارسال پنجره زیر باز می شود:




(۱) انتخاب فایل مدنظر در سیستم.


(۲) کلیک بر روی گزینه  که فایل شما بارگذاری شود.

(۳) کلیک بر روی گزینه  .

اگر مراحل بارگذاری فایل درست انجام شد باشد، نواری مانند شکل زیر ظاهر می‌شود که می‌توان فایل مدنظر را مشاهده، حذف و یا ویرایش نمود.



برای ویرایش دوباره نام فایل بارگذاری شده. 

برای حذف فایل بارگذاری شده. 

برای دیدن نسخه بارگذاری شده. 